







Attrape les poissons

Oculo-manuelle

Motricité fine

AGE 2 ans + 10 minutes + 1 +

Matériels

- Un récipient 
- Une assiette 
- De l'eau 
- Des bouchons de bouteille (en fonction de la taille du récipient) 
- Une grande cuillère ou cuillère à soupe. 
- Une serviette éponge 

Étapes

- Mettez le récipient sur une table, avec la serviette éponge en dessous.
- Remplissez-le d'eau.
- Déposez les bouchons sur l'eau.
- Donnez à l'enfant la cuillère.
- L'enfant attrape avec la cuillère les bouchons et les dépose sur l'assiette.

- Pour les plus jeunes, ne pas mettre beaucoup d'eau.
- Les plus jeunes enfants auront tendance à jouer, à éclabousser autour d'eux lorsqu'ils commenceront à fatiguer.



Variantes

- A partir de 5 ans, l'enfant change de main.
- Possibilité de faire avec deux mains en même temps

